


Centro Regional de Alta Especialidad de Chiapas
Indicadores de Postura Fiscal
Del 01 de enero al 30 de septiembre de 2022
(Cifras en Pesos)


Concepto	Estimado	Devengado	Pagado
I. Ingresos Presupuestarios (I=1+2)	1,194,601,495	1,257,150,210	1,257,150,210
1. Ingresos del Gobierno de la Entidad Federativa	0	0	0
2. Ingresos del Sector Paraestatal	1,194,601,495	1,257,150,210	1,257,150,210
II. Egresos Presupuestarios (II=3+4)	1,194,601,495	1,055,354,479	1,041,415,783
3. Egresos del Gobierno de la Entidad Federativa	0	0	0
4. Egresos del Sector Paraestatal	1,194,601,495	1,055,354,479	1,041,415,783
III. Balance Presupuestarios (Superávit o Déficit) (III=I-II)	0	201,795,731	215,734,427
Concepto	Estimado	Devengado	Pagado
III. Balance Presupuestarios (Superávit o Déficit)	0	201,795,731	215,734,427
IV. Intereses, Comisiones y Gastos de la Deuda	0	0	0
V. Balance Primario (Superávit o Déficit) (V=III-IV)	0	201,795,731	215,734,427
Concepto	Estimado	Devengado	Pagado
A. Financiamiento	0	0	0
B. Amortización de la Deuda	0	0	0
C. Endeudamiento ó desendeudamiento	0	0	0

"Bajo protesta de decir verdad declaramos que los Estados Presupuestales; son razonablemente correctos y son responsabilidad del emisor"

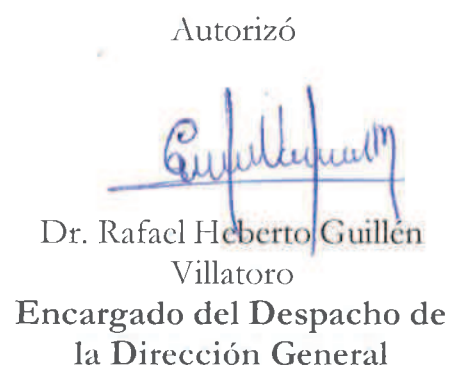
Elaboró


L.C. Aldo García Cabrera
Subdirector de Recursos
Financieros

Revisó


C.P. Crisóforo Ruperto Trejo
Domínguez
Suplente por Ausencia de la
Dirección de Administración y

Autorizó


Dr. Rafael Heberto Guillén
Villatoro
Encargado del Despacho de
la Dirección General